

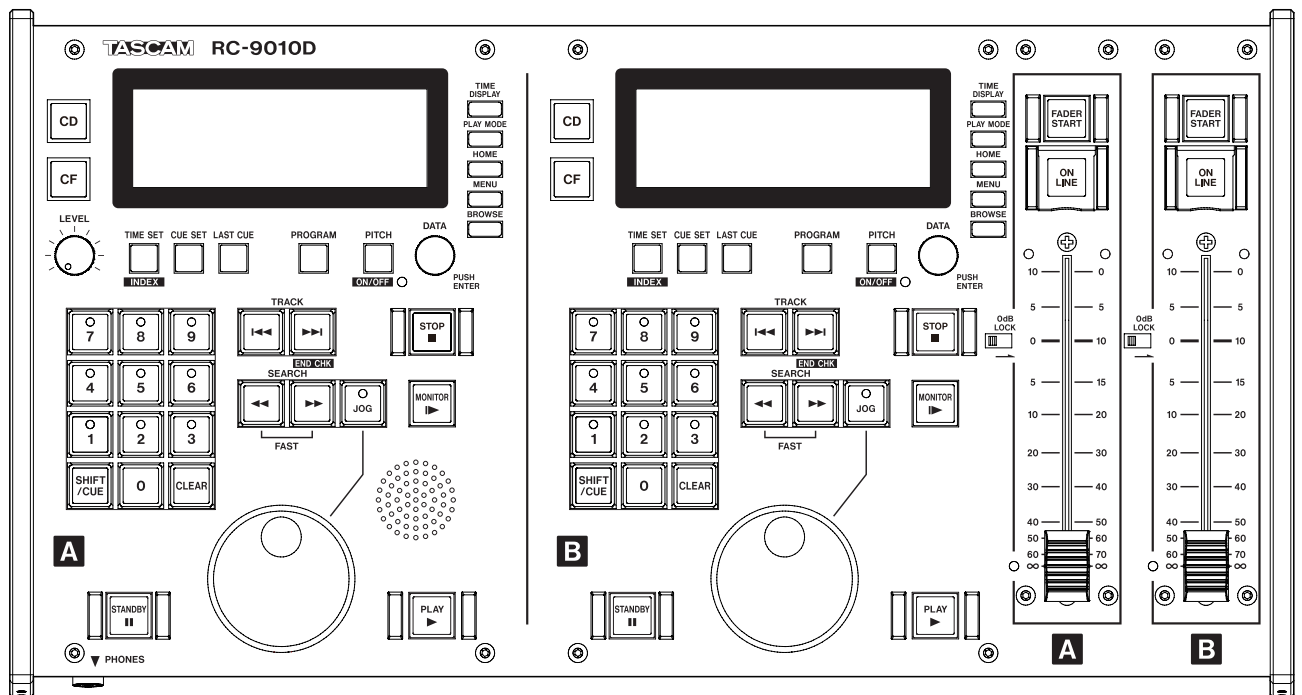
TASCAM

D01179400A

RC-9010D

Remote Control Unit

取扱説明書



はじめに

このたびは、TASCAM Remote Control Unit RC-9010Dをお買い上げいただきまして、誠にありがとうございます。

本機は、TASCAM CD-9010CF / CD-9010のREMOTE(SERIAL)端子を使用した専用リモートコントロールユニットです。

本機をCD-9010CF / CD-9010に接続することにより、さまざまな機能が追加されるとともに、使い勝手が一段と向上します。

ご使用になる前に、この取扱説明書をよくお読みになり、正しい取り扱い方法をご理解いただいたうえで、末永くご愛用くださいますようお願い申し上げます。お読みになったあとは、いつでも見られるところに保管してください。

また取扱説明書は、TASCAMのウェブサイト (<http://tascam.jp/>) からダウンロードすることができます。

本機の概要

- モニター用モノラルスピーカー、ヘッドホン端子を装備
(2台のCD-9010CF / CD-9010本体のモニター出力をミックスした音声のモニターが可能)
- 同時に2台のCD-9010CF / CD-9010を操作可能
- 100mmフェーダーを本機の右側に2本配置

注意

- 接続されている2台のCD-9010CF / CD-9010本体のどちらか片方みの電源がオンしている場合は、RC-9010Dのディスプレイは両方とも点灯します。電源が入っていないCD本体が接続されている方のディスプレイには“RC-9010D”と起動画面が表示されます (ディスプレイは表示されるのみでCD本体のコントロールは出来ません)。
- 接続されている2台のCD-9010CF / CD-9010本体のどちらか片方みの電源がオンしている場合は、電源が入っているCD本体はRC-9010Dよりコントロールできます。また、モニター確認が可能です。
- リアパネルのTO PLAYER UNIT A端子またはTO PLAYER UNIT B端子どちらか片方のみCD-9010CF / CD-9010が接続され、CD本体の電源がオンしている場合は、CD本体はRC-9010Dよりコントロールできます。また、モニター確認が可能です。
- 接続されたCD-9010CF / CD-9010の設定は、それぞれ個別に行う必要があります。
- 本機の専用アームレストはご用意しておりません。また、アームレスト (TASCAM AK-A9010) をお使いいただくことは出来ません。

本製品の構成

本製品の構成は、以下の通りです。

なお、開梱は本体に損傷を与えないよう慎重に行ってください。梱装箱と梱包材は、後日輸送するときのために保管しておいてください。付属品が不足している場合や輸送中の損傷が見られる場合は、当社までご連絡ください。

- | | |
|---------------------------|----|
| ● 本体 | x1 |
| ● 専用接続ケーブル | x2 |
| ● 保証書 | x1 |
| ● 取扱説明書 (TASCAM RC-9010S) | x1 |
| ● 取扱説明書 (本書) | x1 |

本書の表記

本書では、以下のような表記を使います。

- 必要に応じて追加情報などを、「注意」として記載します。

注意

指示を守らないと、人がけがをしたり、機器が壊れたり、データが失われたりする可能性がある場合に記載します。

商標に関して

- TASCAMおよびタスカムは、ティアック株式会社の登録商標です。
- その他、記載されている会社名、製品名、ロゴマークは各社の商標または登録商標です。

設置上の注意

- 本機の動作保証温度は、摂氏5度～35度です。
- 次のような場所に設置しないでください。音質悪化の原因、または故障の原因となります。

振動の多い場所

窓際などの直射日光が当たる場所

暖房器具のそばなど極端に温度が高い場所

極端に温度が低い場所

湿気の多い場所や風通しが悪い場所

ほこりの多い場所

- 本機の近くにパワー・アンプなどの大型トランスを持つ機器がある場合にハム (うなり) を誘導することがあります。この場合は、この機器との間隔や方向を変えてください。
- テレビやラジオの近くで本機を動作させると、テレビ画面に色むらが出たり、ラジオから雑音が出ることがあります。この場合は、本機を遠ざけて使用してください。
- 携帯電話などの無線機器を本機の近くで使用すると、着信時や発信時、通話時に本機から雑音が出ることがあります。この場合は、それらの機器を本機から遠ざけるか、もしくは電源を切ってください。
- 本機は、水平に設置してください。

結露について

本機を寒い場所から暖かい場所へ移動したときや、寒い部屋を暖めた直後など、気温が急激に変化すると結露を生じることがあります。結露したときは、約1～2時間放置した後、電源を入れてお使いください。

製品のお手入れ

製品の汚れは、柔らかい乾いた布で拭いてください。化学ぞうきん、ベンジン、シンナー、アルコールなどで拭かないでください。表面を傷めたり色落ちさせる原因となります。

5年に一度程度は、機器内部の掃除を販売店またはティアック修理センター (裏表紙に記載) にご相談ください。内部にほこりがたまったまま、長い間掃除をしないと火災や故障の原因となることがあります。特に、湿気の多くなる梅雨期の前に行うと、より効果的です。なお、掃除費用については、ご相談ください。

アフターサービス

- この製品には、保証書を別途添付しております。保証書は、所定事項を記入してお渡ししていますので、大切に保管してください。
- 保証期間は、お買い上げ日より1年です。保証期間中は、記載内容によりティアック修理センター（裏表紙に記載）が修理いたします。その他の詳細については、保証書をご参照ください。
- 保証期間経過後、または保証書を提示されない場合の修理などについては、お買い上げの販売店またはティアック修理センター（裏表紙に記載）にご相談ください。修理によって機能を維持できる場合は、お客様のご要望により有料修理いたします。
- 万一、故障が発生した場合は使用を中止し、必ず電源プラグをコンセントから抜いて、お買い上げの販売店またはティアック修理センター（裏表紙に記載）までご連絡ください。修理を依頼される場合は、次の内容をお知らせください。
 なお、本機の故障、もしくは不具合により発生した付随的損害（録音内容などの補償）の責については、ご容赦ください。
 - 型名、型番 (RC-9010D)
 - 製造番号 (Serial No.)
 - 故障の症状 (できるだけ詳しく)
 - お買い上げ年月日
 - お買い上げ販売店名
- お問い合わせ先については、巻末をご参照ください。
- 本機を廃棄する場合に必要となる収集費などの費用は、お客様のご負担になります。

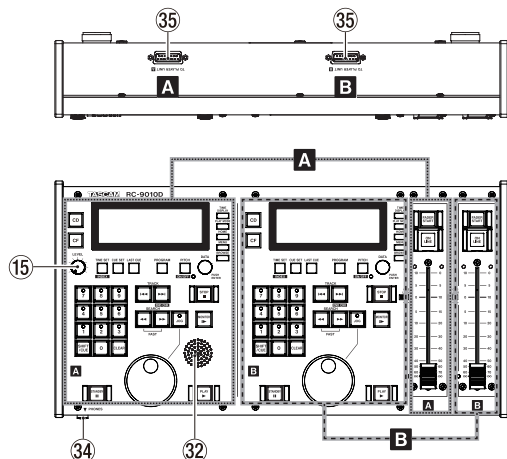
各部の名称と働き

各部の名称と働きについては、付属するRC-9010Sの取扱説明書「第2章 各部の名称と働き」を参照ください。

2台のCD-9010CF / RC-9010本体と接続できるように、③⑤ TO PLAYER UNIT端子は2個あります。

TO PLAYER UNIT A端子に接続されたCD-9010CF / CD-9010は、**A** のボタンおよびフェーダーでコントロールします。TO PLAYER UNIT B端子に接続されたCD-9010CF / CD-9010は、**B** のボタンおよびフェーダーでコントロールします。

⑮ LEVELつまみ、⑳ 内蔵スピーカー、㉑ PHONES端子は1個です。内蔵スピーカー、PHONES端子からは2台のCD-9010CF / CD-9010本体のモニター出力をミックスした音声がモニター出力されます。



準備

準備については、付属するRC-9010Sの取扱説明書の「第3章 準備」を参照ください。

注意

TO PLAYER UNIT A端子に接続されたCD-9010CF / CD-9010、TO PLAYER UNIT B端子に接続されたCD-9010CF / CD-9010は、それぞれ別々に設定を行う必要があります。

再生について

再生については、付属するRC-9010Sの取扱説明書の「第4章 再生」を参照ください。

仕様

出力定格

アナログオーディオ出力定格

スピーカー（モノラル）

最大出力 : 1W

PHONE端子

コネクター : 6.3mm (1/4") ステレオ標準ジャック

最大出力 : 45mW+45mW 以上

(THD+N 0.1%以下、32Ω負荷)

一般

電源電圧

DC12V (CD-9010CF / RC-9010本体から供給)

消費電力

6W以下

外形寸法

436.0 x 83.2 x 227.6 mm (幅 x 高さ x 奥行き、突起を含む)

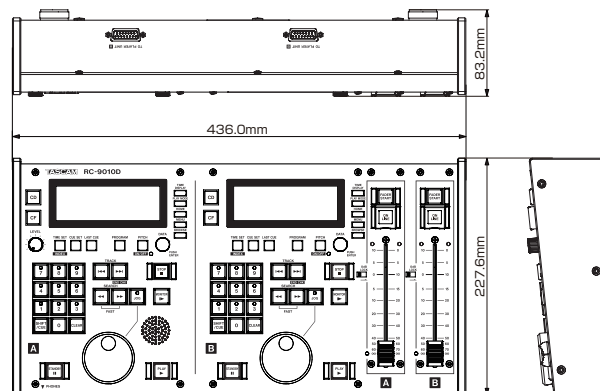
質量

4.4Kg

動作温度

5 ~ 35℃

寸法図



- * 取扱説明書のイラストが一部製品と異なる場合があります。
- * 製品の改善により、仕様および外観を予告なく変更することがあります。

この製品の取り扱いなどに関するお問い合わせは

タスカム カスタマーサポートまでご連絡ください。お問い合わせ受付時間は、土・日・祝日・弊社休業日を除く10:00～12:00 / 13:00～17:00です。

タスカム カスタマーサポート 〒206-8530 東京都多摩市落合 1-47



携帯電話・PHS・IP電話などからはフリーダイヤルをご利用いただけませんので、通常の電話番号（下記）にお掛けください。

電話：042-356-9137 / FAX：042-356-9185

故障・修理や保守についてのお問い合わせは

修理センターまでご連絡ください。

お問い合わせ受付時間は、土・日・祝日・弊社休業日を除く9:30～17:00です。

ティアック修理センター 〒358-0026 埼玉県入間市小谷田 858



ナビダイヤルは全国どこからお掛けになっても市内通話料金でご利用いただけます。PHS・IP電話などからはナビダイヤルをご利用いただけませんので、通常の電話番号（下記）にお掛けください。

新電電各社をご利用の場合は、「0570」がナビダイヤルとして正しく認識されず、「現在、この電話番号は使われておりません」などのメッセージが流れることがあります。

このような場合は、ご契約の新電電各社へお問い合わせいただくか、通常の電話番号（下記）にお掛けください。

電話：04-2901-1033 / FAX：04-2901-1036

■ 住所や電話番号は、予告なく変更する場合があります。あらかじめご了承ください。

ティアック株式会社

〒206-8530 東京都多摩市落合 1-47

<http://tascam.jp/>